

金網保温配管にも手軽に施工が可能。「巻き付けて表示する配管識別シート」

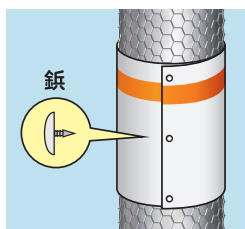
スーパーフィットシート®



流体方向・識別色・名称・系統を手軽に美しく表記。
施工時間と現場経費の削減にも役立ちます。

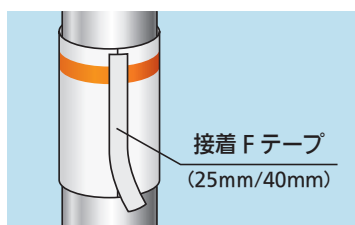
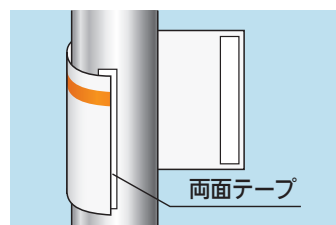
- 保温管・裸管を問わず施工でき、上からテープやステッカー等も貼付可能。
- 耐久性に優れ、酸・アルカリ等の化学薬品にも強く、工場や病院等にも。
- 防災 2 級 (JIS A-1322) に適合し、万一の火災時に燃焼を促進しません。

金網保温管への施工手順



位置決めをしてクッションテープ等で仮止めをした後に配管に巻きつけます。
シートの重なり部の上から、専用の鉗 (別売) で保温材に留めれば完了です。
(鉗には抜け止めの「返し」が付いています。)
鉗の上から接着 F テープ (25mm幅 / 40mm幅) を貼り付ければ仕上がりも美しくなり、鉗の脱落やゆるみの防止にもなります。

裸管への施工手順



位置を決めをして、シートの端 (片方または両方) を両面テープ等で配管に固定します。または先に表示部の裏側を両面テープで配管に固定してから両端を巻くように貼りつければ、表示の向きを合わせやすくなります。
配管に巻き付けた重なり部分を接着 F テープで固定して完了です。
(必要であれば F テープを長めに配管ごと貼り付けて固定してください。)



【保温管専用】鉗 (シート固定用ピン)

保温材に巻き付けたシートの重なり部分の上から押しこんで配管に固定します。
ステンレス製と、頭部を塗装した真鍮製の 2 種の鉗からお選び下さい。


- ステンレス鉗 (100 本入り / 500 本入り)
- 真鍮製塗装鉗 (100 本入り / 500 本入り)



【裸管・保温管用】接着 F テープ

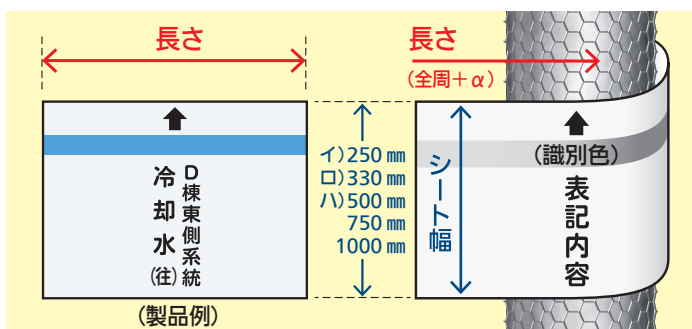
裸管等に巻き付けたシートの重なり部分へ貼り付け固定するビニール製テープです。
25mm と 40mm の幅からお選び下さい。

- 接着 F 25 テープ (25mm×30mm巻き)
- 接着 F 40 テープ (40mm×30mm巻き)



表記内容はご指示に基づき文字入れ加工します。

系統名などもご指定通りに記した状態で納品しますので
施工期間を短縮し、見やすく統一された表示が可能です。



シート上には方向矢印と流体名、識別色の帯が表記されます。
ご指定いただくフィットシートの寸法は、表記内容に適した
シート幅 (= 5 種類から選択) と、配管円周に保温材の厚みや
重ねしろを加えた「巻き付け方向の長さ」の 2 点です。
ご指定の文字内容を、このシート幅に合わせた適切な大きさ
で表記してお届けいたします。(裏面の用紙をご活用下さい。)

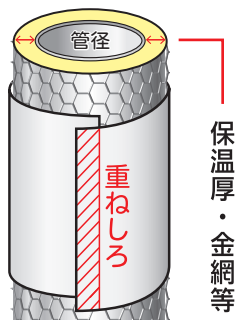


【裸管・保温管用】両面テープ

- ① 一般用両面テープ
(小 30mm / 大 50mm) × 20m 巻
- ② WF-6P 仮止クッションテープ
30×30mm×6片 / 1組
- ③ PE 発泡体両面テープ (粗面向き)
30mm幅 × 10m 巻き
- ④ WF105 クッションテープ
WF105-25 : 25×250mm (10 枚組)
WF105-50 : 50×250mm (10 枚組)

シートの長さ方向 (= 巻き付け方向) の寸法指定には、巻き付ける全周の長さに「重ねしろ分」を加えて下さい。

赤文字は必要なシート長さ (重ねしろ含む) の参考値です。その他に金網やスキマによる誤差が生じますので、やや余裕をもった長さでご指定下さい。



呼び径 A)	15A	20A	25A	32A	40A	50A	65A	80A	90A	100A	125A	150A	175A	200A	250A	300A	350A
呼び径 B)	1/2	3/4	1	1 1/4	1 1/2	2	2 1/2	3	3 1/2	4	5	6	7	8	10	12	14
SGP外径	21.7	27.2	34	42.7	48.6	60.5	76.3	89.1	101.6	114.3	139.8	165.2	190.7	216.3	267.4	318.5	355.6
裸管	100	120	140	170	190	220	270	320	360	400	480	570	650	730	900	1080	1190
保温厚10	180	200	220	240	260	310	360	400	440	480	570	650	730	820	980	1150	1270
保温厚20	240	260	280	320	340	370	420	460	500	540	630	710	790	880	1040	1210	1340
保温厚30	320	340	360	390	400	440	490	530	580	620	700	780	870	950	1107	1280	1410
保温厚40	390	410	430	460	470	510	570	610	650	690	770	860	940	1020	1190	1360	1480
保温厚50	460	480	500	520	540	590	640	680	720	760	850	930	1010	1100	1260	1430	1550

TEL 06-6314-1410 FAX 06-6314-2502

株式会社 石井マーク

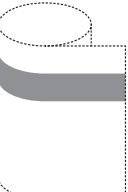
〒530-0053 大阪市北区末広町2番38号 E-Mail: info@ishiimark.co.jp

http://www.ishiimark.com

スーパーフィットシート（☐ご注文・☐見積依頼）FAX 06-6314-2502

ご発信元	ご担当		様	＝（ <input type="checkbox"/> お届け先・ <input type="checkbox"/> ご請求先）	
お届け先	〒		TEL		
			FAX		
ご請求先	〒		TEL		
			FAX		

現場名または向け先	注番等
希望納期	月 日（ <input type="checkbox"/> まで・ <input type="checkbox"/> 指定）



①長さ（巻きの円周）
保温厚や重ねしろ分を含めた長さが必要です

②サイズ（幅）（＝イ・ロ・ハ・750・1000）

イ 250 mm	ロ 330 mm	ハ 500 mm	その他 (750/1000 mm)
(40)	(50)	(80)	
(50)	(50)	(50)	(25/50/100/150)
(150)	(230)	(370)	

③方向パターン（向きをA・B・C・Dより選択して下さい）

↑
A
(上)

縦管用

↓
B
(下)

縦管用

←
C (左)

横管用

→
D (右)

横管用

識別色	1: 青(水関係)	2.5PB 5/8	7: うすい黄赤	2.5YR 7/6	14: 緑	10G 4/10	20: 濃い紫	2.5P 4/10
	2: 暗い赤(蒸気)	7.5R 3/6	8: 赤(消火など)	7.5R 4/15	15: 濃い水色	5B 6/8	21: 黄緑	7.5GY 7/10
	3: 白(空気)	N9.5	9: 黄赤	2.5YR 6/14	16: 紺色	5PB 3/9	22: うすい黄緑	2.5GY 7/9
	4: 黄色	2.5Y 8/14	10: 赤紫	2.5RP 4/12	17: グレー	N 6.0	23: 青緑	10BG 6/8
	5: 灰紫(酸・アルカリ)	2.5P 5/5	11: 黒	N1	18: うすい黄色	2.5Y 8/6	24: うすい水色	5B 7/3
	6: 茶色(油関係)	7.5YR 5/6	12: 赤に白縁(消火)	7.5R4/15+N9.5	19: ピンク	10RP 7/4		

No.	記入文字内容	識別色 <1～24>	①長さ（円周方向の実寸） 重ねしろを（ <input type="checkbox"/> 含む <input type="checkbox"/> 別途）	サイズ（幅） <イロハ他>	方向 <A～D>	枚数
			mm			
			mm			
			mm			
			mm			
			mm			
			mm			
			mm			
			mm			
			mm			
			mm			
			mm			
			mm			
備考						

◆ 裸管取付用・保温管仮止め用

WF-6P 仮止クッションテープ	30×30 mm (6丁付)	組
WF105-25 クッションテープ	25×250 mm (10本組)	組
WF105-50 クッションテープ	50×250 mm (10本組)	組
接着 F25 テープ	25 mm巾×30m巻	巻
接着 F40 テープ	40 mm巾×30m巻	巻
一般両面テープ(小)	30 mm巾×20m巻	巻
一般両面テープ(大)	50 mm巾×20m巻	巻
PE 発泡体両面テープ	30 mm巾×10m巻	巻

◆ 保温管取付専用

ステンレス鋳 500 本入	箱
ステンレス鋳 100 本入	袋
塗装鋳 500 本入	箱
塗装鋳 100 本入	袋
外開き式タッカーガン	台
専用針 5000 本入	組

無地のシートは 10m巻き製品として各幅をご用意しております。

◆ スーパーフィットシート 無地 10m巻		
250 mm 幅 10m× 巻	330 mm 幅 10m× 巻	500 mm 幅 10m× 巻
750 mm 幅 10m× 巻	1000 mm 幅 10m× 巻	

スーパーフィットシート (図示式オーダーシート)

(No. /)

↑ ↓

識別色 () ※1~24

(表記内容) 上下方向

(表記内容) 左右方向

② 幅

☐ 250

☐ 330

☐ 500

☐ 750

☐ 1000

(✓) (mm)

← ① 巻き方向長さ →

※重ねしろを含む

長さ () mm × () 枚

長さ () mm × () 枚

長さ () mm × () 枚

↑ ↓

識別色 () ※1~24

(表記内容) 上下方向

(表記内容) 左右方向

② 幅

☐ 250

☐ 330

☐ 500

☐ 750

☐ 1000

(✓) (mm)

← ① 巻き方向長さ →

※重ねしろを含む

長さ () mm × () 枚

長さ () mm × () 枚

長さ () mm × () 枚

↑ ↓

識別色 () ※1~24

(表記内容) 上下方向

(表記内容) 左右方向

② 幅

☐ 250

☐ 330

☐ 500

☐ 750

☐ 1000

(✓) (mm)

← ① 巻き方向長さ →

※重ねしろを含む

長さ () mm × () 枚

長さ () mm × () 枚

長さ () mm × () 枚

↑ ↓

識別色 () ※1~24

(表記内容) 上下方向

(表記内容) 左右方向

② 幅

☐ 250

☐ 330

☐ 500

☐ 750

☐ 1000

(✓) (mm)

← ① 巻き方向長さ →

※重ねしろを含む

長さ () mm × () 枚

長さ () mm × () 枚

長さ () mm × () 枚

↑ ↓

識別色 () ※1~24

(表記内容) 上下方向

(表記内容) 左右方向

② 幅

☐ 250

☐ 330

☐ 500

☐ 750

☐ 1000

(✓) (mm)

← ① 巻き方向長さ →

※重ねしろを含む

長さ () mm × () 枚

長さ () mm × () 枚

長さ () mm × () 枚

↑ ↓

識別色 () ※1~24

(表記内容) 上下方向

(表記内容) 左右方向

② 幅

☐ 250

☐ 330

☐ 500

☐ 750

☐ 1000

(✓) (mm)

← ① 巻き方向長さ →

※重ねしろを含む

長さ () mm × () 枚

長さ () mm × () 枚

長さ () mm × () 枚

①は巻きつけに必要な(重ねしろと余分を含めた)任意の長さを、②はシート幅を5種類(250/330/500/750/1000)から選び、ご指定下さい。
表記内容のご指示は、図中に示すように縦管ではタテ書き、横管ではヨコ書きにご記入ください。(矢印と識別帯のある側が文字の先頭です。)
矢印の方向は上向き・下向きのいずれかを○でお囲みください。表記がヨコ書き(横管)の場合には「上向き=左方向」であることを意味します。

識別色	1: 青(水関係)	2.5PB 5/8	7: うすい黄赤	2.5YR 7/6	14: 緑	10G 4/10	20: 濃い紫	2.5P 4/10
	2: 暗い赤(蒸気)	7.5R 3/6	8: 赤(消火など)	7.5R 4/15	15: 濃い水色	5B 6/8	21: 黄緑	7.5GY 7/10
	3: 白(空気)	N9.5	9: 黄赤	2.5YR 6/14	16: 紺色	5PB 3/9	22: うすい黄緑	2.5GY 7/9
	4: 黄色	2.5Y 8/14	10: 赤紫	2.5RP 4/12	17: グレー	N 6.0	23: 青緑	10BG 6/8
	5: 灰紫(酸・アルカリ)	2.5P 5/5	11: 黒	N1	18: うすい黄色	2.5Y 8/6	24: うすい水色	5B 7/3
	6: 茶色(油関係)	7.5YR 5/6	12: 赤に白縁(消火)	7.5R4/15+N9.5	19: ピンク	10RP 7/4		

別売り取り付け用品ほかご連絡事項・お届け先等の必要事項は別紙にて添付願います。